



Sportsko-penjački vodič

SKAKAVAC



Pod pokroviteljstvom:



Finansira Evropska unija



german
cooperation

DEUTSCHE ZUSAMMENARBEIT

EU4Business

Za konkurentniju i inovativniju domaću ekonomiju
For competitive and innovative local economy

U saradnji sa:

KANTON SARAJEVO
Kantonalna javna ustanova
za zaštićena prirodna područja



CANTON SARAJEVO
Cantonal public institution
for protected natural areas



Penjalište se nalazi na području Spomenika prirode Skakavac, te je opremljeno u skladu sa mjerama zaštite, a uz dogovor i nadzor Kantonalne javne ustanove za zaštićena prirodna područja, u sklopu projekta „Sarajevo outdoor city“. Na području Spomenika prirode „Skakavac“ zabranjeno je loženje vatre, te se napominje i mole svi penjači da se suzdržavaju od pušenja cigarete, kao i paljenja vatre s obzirom da se penjalište nalazi u Prvoj zoni Spomenika prirode „Skakavac“. Ponašanje koje je suprotno ovim preporukama za konsenkvencu može imati novčane kazne i prekršajne prijave.



Ovim vodičem nije vršena ocjena smjerova, niti prijedloga istih. Na slikama su smjerovi označeni bojama i to:

- Zelena predstavlja smjerove koji su lagani, po našoj pretpostavci do težine 6a.
- Plava predstavlja smjerove koji su teški do ocjene 7a.
- Crvena predstavlja težine preko ocjene 7a.

Ova procjena je vršena tokom opremanja smjerova i nije 100% tačna.

Prilikom opremanja penjališta obraćena je pažnja da svi penjači, od početnika do profesionalaca imaju adekvatne težine za penjanje. Radi lakšeg snalaženja svaki smjer je opremljen pločicama sa imenima.




Sektor ŠTEKA

Lokacija: šumski put prema Skakavcu.

Skakavac je prije ovoga ljeta, u Sektoru Šteka bio opremljen sa tri smjera (*Rock and rool 7b+*, *Poskok 5c*, i *Pazi komarac 5c*, kao i sa jednim nezavršenim smjerom, *Bosanski konj*).

U tom sektoru opremljen je još jedan smjer, koji se nalazi desno od spomenutih smjerova. Trenutno je smjer zatvoren jer je potrebno izvršiti izmještanje ankera.

1. Kišni čovjek



Sektor Šteka



Sektor KLUPA

Lokacija: šumski put u podnožju vodopada Skakavca nakon skretanja koje se nalazi poslije izvora.

Smijerovi se nalaze na stijeni, koja se počinje uzdizati iznad staze, 100 m nakon spuštanja iste poslije izvora na raskršću sa kojeg vodi staza prema prvoj rampi.

U smjerovima koji su visoki, i gdje imaju dijametralno različite težine u prvom, lakšem dijelu i drugom, težem, ostavljeni su ankeri nakon prvog dijela, i na taj način je omogućeno početnicima da uživaju u više smjerova.






Sektor Klupa




Sektor Klupa

2. **Mrak Brak**
3. **Mihrab**
4. **Isforsirani smjer**
5. **Frankenjura**
6. **Bambi(no)**
7. **PS**
8. **Nosonja**
9. **Crna dvojka**
10. **Smjerčina**
11. **Ubica velikih očekivanja**
12. **Kmeza Pekmeza**
13. **END**
14. **Bubamara**
15. **Minsko polje**



sektor Klupa



Sektor Klupa



sektor Klupa




OZBILJAN Sektor


Sektor Grafit se završava sa klupom. Nakon klupe nastaviti hodati uz stijenu (staza se odvaja od stijene) i nakon 20 metara uspona se nalazi prvi smjer *OZBILJNOG* sektora –**Paparazzi**. Ovaj smjer je izdvojen, ostatak smjerova se nalazi grupisan 20 metara nakon njega.



- 16. **Paparazzi**
- 17. **Lipstick**
- 18. **Opsidijan**
- 19. **Valkira**
- 20. **Rangarok**
- 21. **Evolucija**
- 22. **Mission possible**
- 23. **Revolucija**



Ozbiljan sektor-smjer Paparazzi



Ozbiljan sektor



Sektor BOLDER

Sektor Bolder se nalazi u nastavku stijene, odmah nakon smijera Revolucija. Ovdje je stijena niža i izrazito prevjesna, idealna je za ozbiljne bolder penjače. Ona je opremljena sa dva smjera, jedna na početku sektora i drugi na kraju sektora, dok je centralni netaknut, ostavljen slobodan za ozbiljne bolder uspone.

24. Terapija

25. Schiedl



Sektor Bolder



Sektor Bolder, smjer Terapija.



Sektor Bolder, smjer Schiedl.